



每年都有比较流行的植物风格,喜欢养花的朋友越来越多,今年大家好像更喜欢清新、独特一些的植物,它不用很大,放在室内就能养,点缀家居,越开越精致。

□ 吴笑文/整理




宝莲灯

尤加利盆栽

尤加利相信大家并不陌生,之前多用于捧花的衬叶,做干花也很漂亮,现在可以养盆栽啦。尤加利叶子的绿是很特别的,带有一点“高级灰”,虽然不是很抢眼,却越看越有气质。

尤加利喜欢比较明亮的环境,夏季不能暴晒,冬季要保暖(5度以上),它的枝条比较细,需要时常修剪、做好支架,剪下来的枝条倒挂晾干,放成干花也挺好看的。



尤加利

千年木

非常简约的植物——千年木,属于龙舌兰科,和龙血树是亲戚,可想而知,它有多耐旱、多好养。千年木可以说是懒人植物,但是不要掉以轻心,很多人觉得它很耐旱,所以经常忘了给它浇水,等想起来的时候,它都快枯黄了。

所以尽管它很耐旱,也要记得土壤干燥后给它浇水,特别是春、夏、秋这三个季节,气候温暖、蒸发量大,放在阳光充足的位置,定期浇水少不了。



千年木

香蕉树

没错,香蕉树也可以养成盆栽,南北都可以养,北方有暖气,冬天也绿油油的,中部地区没暖气,放室内就能过冬。不过要想结出香蕉,还是南方更有前途,当成绿植养还是不错的,夏天在香蕉树下坐着,在家就能感受到热带风情。

香蕉树其实生命力很强,有时候你觉得它死了,过一段时间又从干枯的桩子里冒出嫩绿的新芽,春暖花开一茬又一茬,还真的挺不错。




香蕉树

变叶木/洒金榕

变叶木还有一个名字叫洒金榕,它最大的特点就是叶子颜色鲜艳,比较多变,放在家里富丽堂皇,不用开花就能吸引众人。不过变叶木更多用于地栽,种在房前屋后,色彩鲜艳,需要注意的是,它的枝液有毒,最好避免皮肤接触,正常养是没有问题。

变叶木比较喜欢温暖、光线好的环境,这样它的叶子才会保持色彩斑斓,如果温度过低、光线不足,那叶子上的花纹就会变得暗淡。



变叶木

彩叶草

同样有五彩叶子的还有彩叶草,它长的有点像紫苏,叶子却比紫苏要更加多彩,不同的彩叶草品种,叶子色彩搭配也不同。彩叶草是一种非常耐看的植物,喜欢的人非常喜欢,越养越多,最后变成品种控,每片叶子上的花纹,都是大自然独一无二的创造。

彩叶草养护也比较简单,适合用沙土或腐叶土、泥炭土养,土壤干燥、叶片下垂就要及时浇水,放在光线明亮的位置,叶子颜色也更明显,如果光线过强时,也要注意遮阴。



彩叶草

矾根

和彩叶草类似的植物还有矾根,如果家里空间有限,又满怀创意想养花的话,矾根是个不错的选择,植株小而精致,多种颜色混搭着养更精彩。矾根的颜色也有很多,春天多晒晒太阳,颜色会更加鲜亮,土壤干燥后,沿着花盆边浇水,可以撒点缓释肥在盆里,能让叶子更茂盛。

矾根可以养很多年,也可以开花,它还比较耐寒,零下十几、二十度都可以地栽,家里有院子,种下一片矾根也很漂亮。春天矾根生长很快,晒一晒颜色更漂亮,想要大面积种植,可以购买矾根小苗套餐,每棵间隔10~20厘米种植,很快就能长一片。



矾根

10种小众花今年最流行 养一盆仙气十足

宝莲灯

每次看到宝莲灯,还是要惊叹它的颜值,粉红色的花序长长垂下,好像悬挂着的一朵宝莲。宝莲灯的花期很长,可以从春天开到秋天,它也是喜温暖、怕干冷的,春天刚好是最佳养护期,喜欢的话,现在入手最合适。

养宝莲灯,盆土干燥了要及时浇水,太干燥会缩短花期,造成叶子干枯,放在家里散光的位置,它比较耐阴,湿度、温度合适,就能养好。



大叶伞

大叶伞

大叶伞又叫澳洲鹅掌木,和咱们常见的鸭掌木有点像,不过它的叶子更大一些。大叶伞看着和鸭掌木似的,在养护上可不太相同,大叶伞是进口植物,更适合南方环境养殖,往北室内盆栽还是有一定难度的。

虽然如此,大家也不要太灰心,大叶伞比较耐阴,可以放在室内稍微明亮的位置,土壤干燥及时浇水,保持通风、温暖的环境,也不会有太大问题的。




鸟巢蕨

鸟巢蕨

春天的蕨类充满生机,喜欢蕨类的花友可以养鸟巢蕨,它算是蕨类里面比较好养的,而且株形大,可以当做中大型绿植来养。蕨类都比较耐阴、喜湿,可以放在家里北向窗台养,只要别忘了浇水,鸟巢蕨就能活得很好,叶子越长越多。

刚长出来的鸟巢蕨叶子是卷在一起的,如果一直卷着打不开,可以撒点缓释肥颗粒,促进叶子生长,老叶如果泛黄,可以随时剪掉。



落新妇

落新妇

小众花卉落新妇,今年也比较受欢迎,它不是传统花卉的美,更像是一团朦胧的、梦幻的烟火。落新妇有红、玫红、粉、白四种颜色,每种颜色开花都很美,过去落新妇常作为鲜切花卖,用于新娘捧花,有纯洁、美满生活的祝福之意。

落新妇是球根类植物,地栽或者盆栽都可以,它还比较耐阴,适合种在光照一般的位置,开花时如逐渐灿烂的烟花,照片很难拍出它的美。