

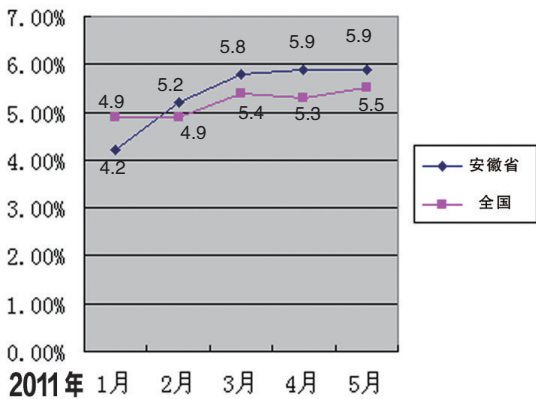
## 安徽5月份CPI同比上涨5.9% 1万元存1年“缩水”265元

# “菜篮子”压得 “钱袋子”大口喘气

记者 沈娟娟

CPI同比上涨5.5%，这是全国5月份经济运行的数据。而记者昨日从国家统计局安徽调查总队获悉，我省的CPI昨日也新鲜“出炉”，同比上涨5.9%，涨幅与上月持平。

安徽的CPI跑得比全国快，是什么助推了CPI的上涨？又会震动老百姓生活的哪些方面？



### 安徽5月CPI再次“跑赢”全国

昨日，国家统计局公布了5月经济运行数据，CPI同比涨5.5%，据统计，5.5%的涨幅创下34个月以来新高。而就在昨日下午，5月份安徽CPI也揭开了“神秘面纱”。

5月份，安徽居民消费价格指数仍维持高位，同比上涨5.9%，与上月持平。跟全国5.5%的涨幅相比，安徽CPI“涨势汹汹”，比全国高0.4个百分点。

在很多人的眼中，同比上涨超过3%就意味着将要面临通胀压力，经济不算其中最发达，CPI却比全国涨得凶。有业内人士分析，这是供求关系失衡在慢慢显示威力。

“安徽处于城市化进程中，外出务工人员带走了一部分劳动力，农产品供不应求。”他分析，可能是因为这样，安徽的通胀压力才会明显高于全国。

### 是什么为CPI上涨插上翅膀

数据显示，5月份，构成CPI的八大类商品齐刷刷上涨，其中，涨幅排在前三位的是：食品类价格上涨12.9%，居住类价格上涨5.2%，衣着类价格上涨4.8%。

毫无悬念的是，食品类价格上涨依然是推高CPI最有力的一双手。而记者注意到，肉禽及其制品、粮食、鲜果等老百姓菜篮子里的“常客”身价也高了不少。

“日子过得紧巴巴的，每天光是买菜就得花上百元。”省城白领汪晓恨不得把一块钱掰成两半花，从肉到蔬菜，从水果到零食，样样都得花钱，“就拿猪肉来说，都快吃不起了，我甚至怀疑是不是猪肉拱高了CPI。”

而安徽财经大学一名金融系教授认为，长江中下游干旱，农产品减产，也推动了物价的上涨。

### 1万元存1年“缩水”265元

今年以来，央行两度加息，目前，金融机构人民币一年期存款年利率为3.25%。

记者算了一笔账，按照安徽5月份CPI同比上涨5.9%、当前利率3.25%计算，如果将1万元存入银行一年定期存款，存款利率相当于“缩水”265个基点。

这也就是说，一年之后，市民从银行取回本金和利息，不仅没有增值，反而“损失”了265元。

以目前的利率水平，想利用存款跑赢CPI，至少还需加息

265%，以每次加息0.25%计算，至少还需要加息11次。

CPI高位盘旋，央行是否会在“负利率时代”继续加息？

不少业内人士都猜测，持续负利率，加息已是“箭在弦上”，6月加息的可能性仍然很大。

但是，安徽大学金融系主任徐亚平却认为，目前我国货币存量巨大，国家又采用提高存款准备金率的工具回收资金的流动性，加上加息对经济层面影响大，因此，不太可能刚“提准”又马不停蹄地“加息”。

### CPI涨幅短期内不会降下来

“从去年的2%、3%，到今年的5%，甚至逼近6%，CPI好像涨出了惯性。”徐亚平告诉记者，除非有重大经济形势变化，否则CPI涨幅不会一下子降下来，“就像是火箭一样，为了降温，一盆水浇下去，很可能对经济增长造成负面影响。”

而用他的话说，央行在通胀和经济增长之间寻找平衡点。徐亚平认为，从现在的情况看，CPI后期会在什么时候迎来

拐点，拐到什么地方，都是未知数。但可以肯定的是，国家可以打出组合拳，在实施货币政策的基础上，加上多方面政策配套，将成本降下来，从而让CPI缓慢下行。

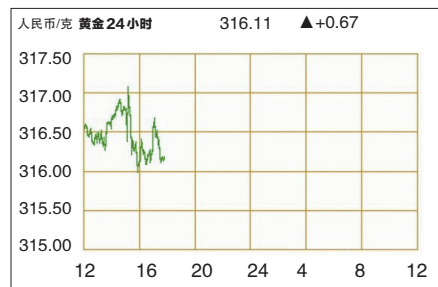
不过，也有一些分析人士预测，在食品价格及其他因素影响下，二季度CPI涨幅将达5.5%左右，创年内峰值，CPI涨幅从三季度开始将缓慢回落。

### 管理语录

建立在生意上的友谊远比建立在友谊上的生意来得好。

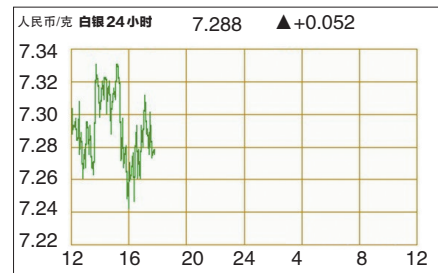
——[美]约翰·D·洛克菲勒

黄金走势图使用现货买入价格



1美元 = 6.4748元人民币  
2011.6.14 17:49 北京时间

白银走势图使用现货买入价格



1美元 = 6.4748元人民币  
2011.6.14 17:48 北京时间

## 6月20日， 存准金率“第六调”

B2版

## 50家酒店 盯上“酒后代驾”生意

B3版

### 6月14日周谷堆农产品价格

单位：元/500克

品名	产地	最低价格	最高价格	平均价格
韭菜花	昆明	2.1	2.5	2.3
韭菜	安徽	1.1	1.4	1.25
油麦菜	安徽	1.8	2	1.9
香葱	安徽	3	3.5	3.25
大葱	山东	1	1.5	1.25
青蒜	山东	3.35	3.6	3.5
蒜苗	山东	2.4	2.6	2.5
空心菜	安徽	1.2	1.6	1.4
芹菜	安徽	1.5	1.7	1.6
鳊鱼	湖北	6	7.5	6.75
鲫鱼	江苏	6.5	7.8	7.15
鳊鱼	湖北	6.5	7.5	7
草鱼	湖北	5	5.5	5.25
鲈鱼	江苏	6	10	8
鲢鱼		18	18	18
龙虾	江苏	8	8	8
汪丫鱼		9	14	11.5
鳊鱼	江苏	4	4	4
鲑鱼		27	27	27